


Часть 3. Заполнение личной информации на высшую квалификационную категорию

1. Зайдите в свой личный кабинет на сайте my.briop.ru. Введите свой логин и пароль.

Почта Mail.Ru x Вход в личный кабинет x

← → ↻ Не защищено | my.briop.ru/polzovatel/vhod

 Бурятский республиканский институт образовательной политики

Логин

Пароль

Необходимо заполнить «Пароль».

Запомнить

Вход

Нет учетной записи? [Пройдите регистрацию](#)


© 2017 БРИОП

EN 13:44 08.09.2017

2. В личном кабинете пройдите по ссылке «Аттестация». Нажмите на кнопку «Регистрация учителя».

Почта Mail.Ru x Аттестация x

← → ↻ ⌂ Не защищено | my.briop.ru/attestaciya ☆ 🔍 📄 ⋮

 Бурятский республиканский институт образовательной политики

Александрова Александра Александровна Выход

Запись на курсы ▾

Мои курсы

Аттестация

Мои данные ▾

Регистрация учителя

© 2018 БРИОП

EN 🌐 🗑️ 📶 🔌 10:52 27.08.2018

3. Перед вами откроется окно для заполнения данных. Вы должны заполнить всю запрашиваемую информацию.

Почта Mail.Ru x x Регистрация на аттестац. x

Не защищено | my.briop.ru/attestaciya/registraciya/

Бурятский республиканский институт образовательной политики

Александрова Александра Александровна Выход

Запись на курсы ▾
Мои курсы
Аттестация
Мои данные ▾

Должность *
Выберите должность ▾

Внимание!
1. Наименование должности необходимо указывать в соответствии с записью в трудовой книжке ОУ.
2. Наименование организации должно быть введено без ошибок в соответствии с лицензией ОУ.
3. Указывать город либо район обязательно.
4. Редактирование наименований должности и организации производится в разделе «Мои данные».

Действующий аттестационный лист

Категория *	Дата присвоения	Дата окончания действия	Копия
Выберите категорию ▾	<input type="text"/>	<input type="text"/>	<input type="button" value="Выберите файл"/>

Все страницы документа одним файлом в формате pdf

Категория, на которую будет производиться аттестация *
Выберите категорию ▾

Третье вариативное испытание
Выберите испытание ▾

Отраслевое соглашение

Время проведения аттестации *
Прием заявлений с 20.08.2018 по 20.09.2018, прохождения аттестации с 01.11.2018 по 30.11.2018 ▾

Стаж

общий педагогический *	в занимаемой должности	в данном учр-ии по занимаемой должн. *
<input type="text"/>	<input type="text"/>	<input type="text"/>

Регис. I кв. кат. - Microsoft Word

RU 10:56 27.08.2018



Запись на курсы ▾

Мои курсы

Аттестация

Мои данные ▾

Должность *

Выберите должность

Выберите должность

учитель музыки, МАОУ "СОШ № 77", Улан-Удэ

1. Наименование должности необходимо указывать в соответствии с записью в трудовой книжке ОУ.
2. Наименование организации должно быть введено без ошибок в соответствии с лицензией ОУ.
3. Указывать город либо район обязательно.
4. Редактирование наименований должности и организации производится в разделе «Мои данные».

Действующий аттестационный лист

Категория *

Выберите категорию ▾

Дата присвоения



Дата окончания



Выберите файл

Все страницы документа одним файлом в формате pdf

Категория, на которую будет производиться аттестация *

Выберите категорию ▾

Третье вариативное испытание

Выберите испытание ▾

Отраслевое соглашение

Добавить достижение

В строке «Должность» отображается наименование той должности, которую вы вводили при регистрации личного кабинета. Для добавления новой должности, организации, редактирования информации о должности и организации Вам нужно кликнуть на раздел «Мои Данные» -> «Работа».



Запись на курсы ▾

Мои курсы

Аттестация

Мои данные ▾

Должность *

Выберите должность

Необходимо заполнить «Должность».

Внимание!

1. Наименование должности необходимо указывать в соответствии с записью в трудовой книжке ОУ.
2. Наименование организации должно быть введено без ошибок в соответствии с лицензией ОУ.
3. Указывать город либо район обязательно.
4. Редактирование наименований должности и организации производится в разделе «Мои данные».

Важно! Обратите внимание на обращение! Данный электронный документ является официальным заявлением! Все данные должны быть указаны верно! Данные пункты должны быть соблюдены!

Действующий аттестационный лист

Выберите категорию ▾



Выберите файл

Все страницы документа одним файлом в формате pdf

4. Подготовка документов к загрузке в систему my.br10p.ru. Загрузка документов в систему my.br10p.ru

- 1) Отсканировать документы
- 2) Вставить материалы в текстовый редактор Word

The screenshot shows a Microsoft Word document titled 'Документ18 - Microsoft Word'. The ribbon includes 'ФАЙЛ', 'ГЛАВНАЯ', 'ВСТАВКА', 'ДИЗАЙН', 'РАЗМЕТКА СТРАНИЦЫ', 'ССЫЛКИ', 'РАССЫЛКИ', 'РЕЦЕНЗИРОВАНИЕ', 'ВИД', and 'ABBYY FineReader 10'. The main content area displays a scanned document with a 'Трудовая книжка' (Labor Book) and two 'СВЕДЕНИЯ О РАБОТЕ' (Work Information) tables. The labor book is titled 'Трудовая книжка' and 'БТ-И № 4669717'. It contains fields for 'Фамилия', 'Имя', 'Отчество', 'Дата рождения', 'Образование', 'Профессия, специальность', and 'Дата заполнения'. The 'СВЕДЕНИЯ О РАБОТЕ' tables are titled 'СВЕДЕНИЯ О РАБОТЕ' and 'ТК-И № 4625251'. They contain columns for 'Дата' (Date) and 'Сведения о работе' (Work Information). A green watermark 'Salek2008' is visible over the labor book. The status bar at the bottom shows 'СТРАНИЦА 1 ИЗ 3', 'ЧИСЛО СЛОВ: 0', 'РУССКИЙ', and the system tray with the time '14:41' and date '08.09.2017'.

3) Сохранить документ в формате pdf

The screenshot shows the Microsoft Word interface with the 'Сохранить как' (Save As) dialog box open. The dialog box is titled 'Сохранение документа' (Save Document) and shows the current location as 'Регистрация > трудовая книжка'. The file name is 'Doc18' and the file type is set to 'PDF'. The 'Сохранить' (Save) button is highlighted with a red box, labeled '3 шаг' (Step 3). The 'Тип файла' (File type) dropdown is also highlighted with a red box, labeled '2 шаг' (Step 2). The 'Сохранить как' button in the left sidebar is highlighted with a red box, labeled '1 шаг' (Step 1).

Сохранить как

OneDrive

Компьютер

Добавление места

1 шаг

Сохранение документа

Регистрация > трудовая книжка

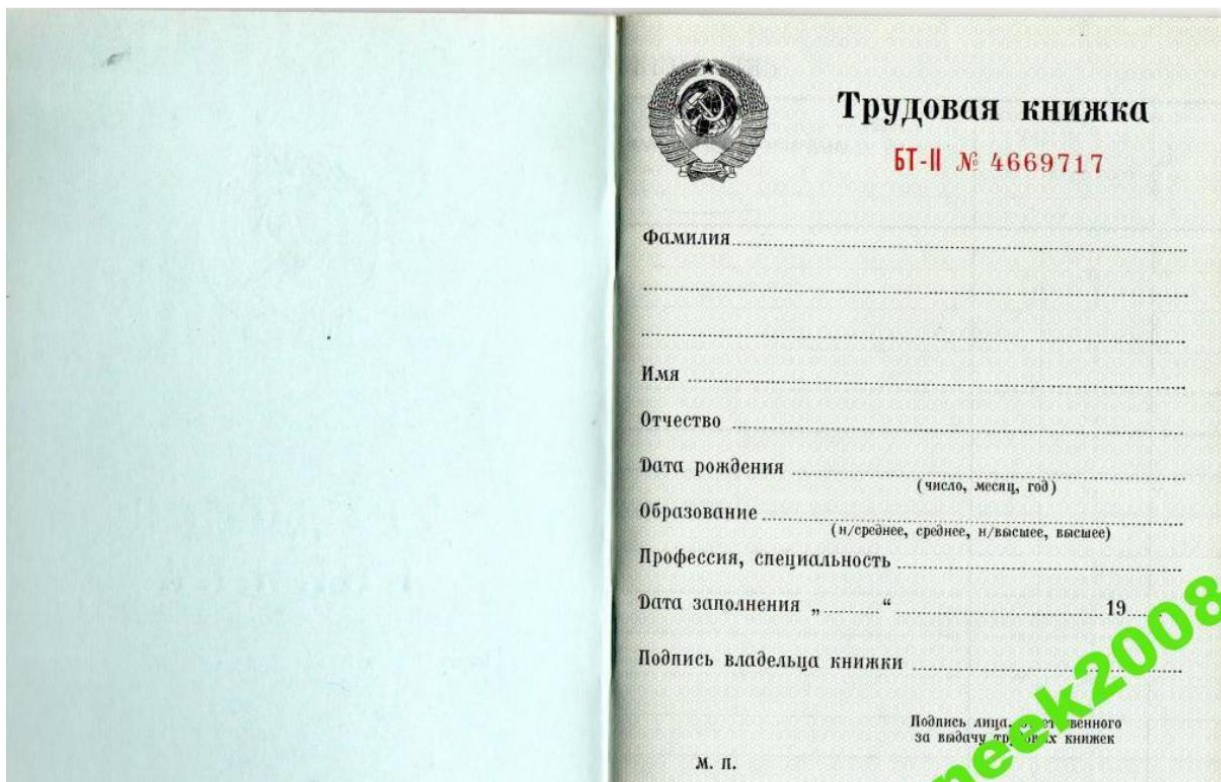
Имя файла: Doc18

Тип файла: PDF

2 шаг

Сохранить

3 шаг



- Экспорт PDF
- Создать PDF

Adobe Acrobat Pro DC

Преобразуйте файлы в формат PDF и с легкостью объединяйте их с файлами других типов в режиме онлайн, пользуясь платной подпиской

[Подробнее](#)

- Редактировать PDF
- Добавить комментарий
- Объединить файлы
- Заполнить и подписать
- Дополнительные инструменты

Храните файлы и обменивайтесь ими в Document Cloud

[Подробнее](#)



4) Нажмите на кнопку «Выбрать файл»

Почта Mail.Ru x Регистрация на аттеста... x

Не защищено | my.briop.ru/attestaciya/registraciya/

Дата назначения на должность

Впервые *

В данном учреждении *

Копия трудовой книжки *

Выберите файл

Все страницы документа одним файлом в формате pdf

Сведения об образовании

Добавить образование

Удалить

Организация *

Тип документа *

Квалификация *

[Ввести «Организация» вручную](#) [Ввести «Квалификация» вручную](#)

Серия документа

Номер документа

Дата выдачи *

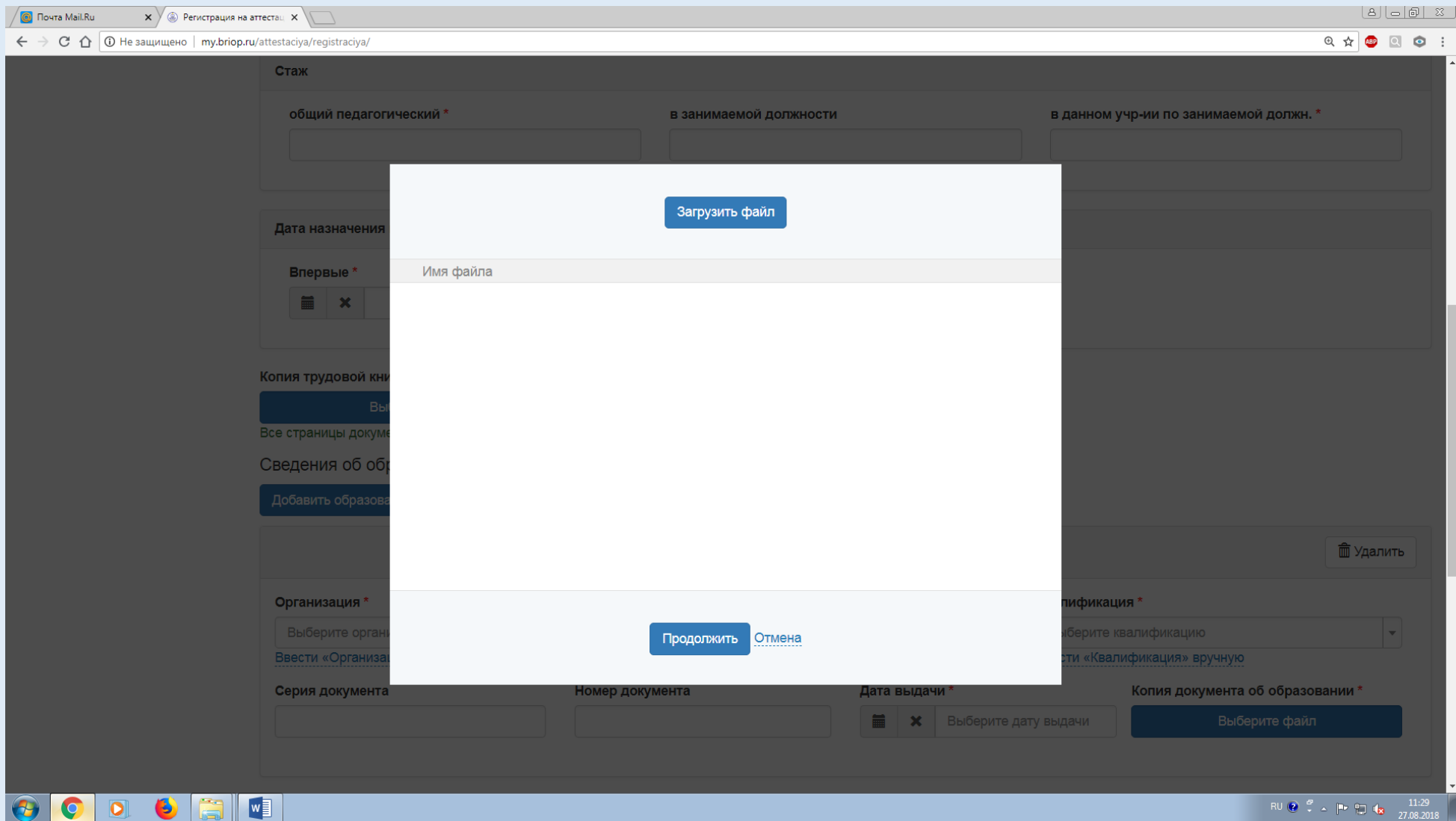
Копия документа об образовании * **Выберите файл**

Сведения о курсах повышения квалификации (не менее 16 часов)

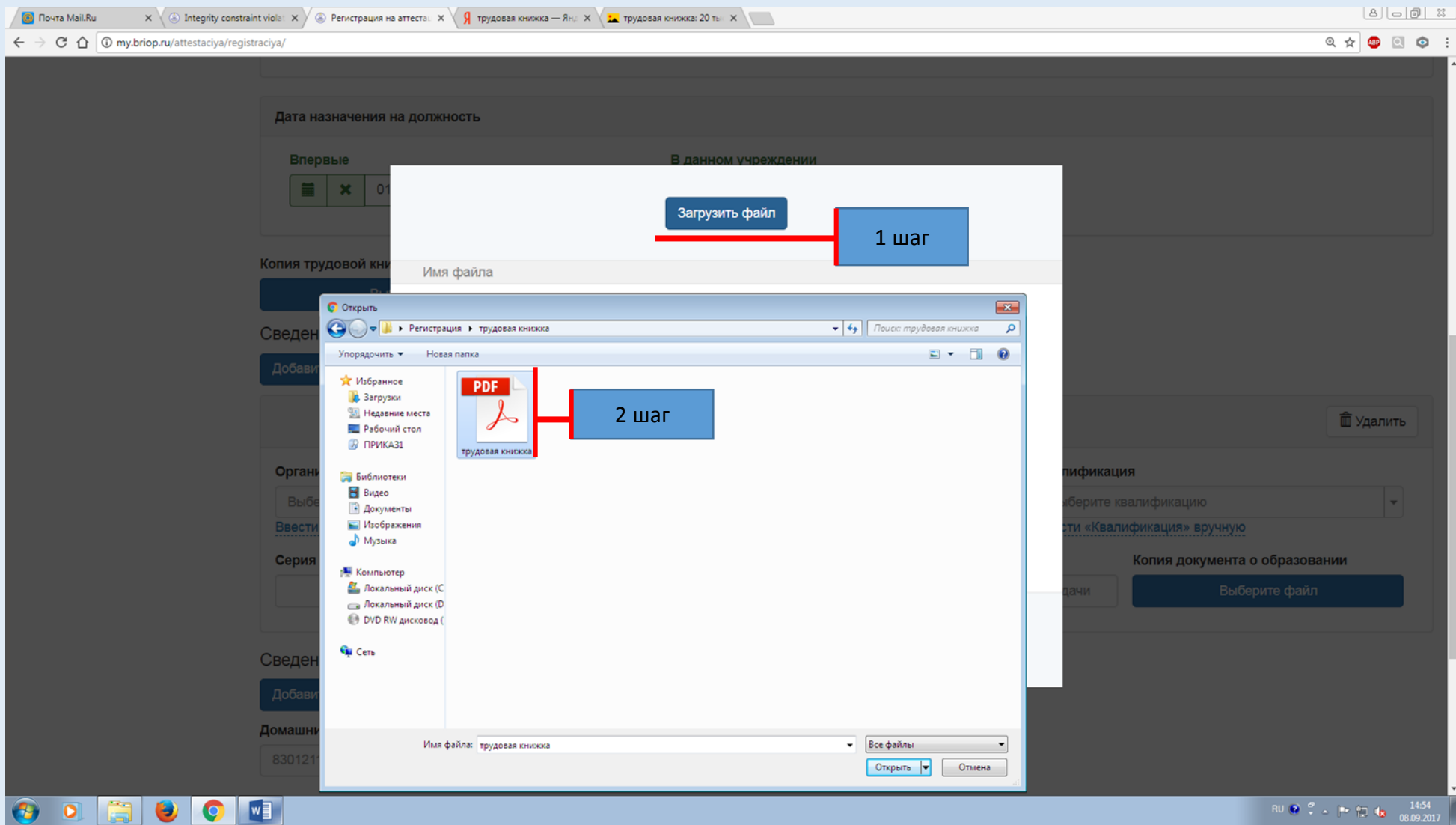
Добавить курсы

RU 11:28 27.08.2018

5) Перед вами откроется буфер обмена. Нажмите на кнопку «Загрузить файл».



б) Выберите нужный документ. Он должен быть в формате pdf. Нажмите на кнопку «Открыть».



7) Данный документ загрузится в буфер обмена

The screenshot displays a web browser window with several tabs open, including 'Почта Mail.Ru', 'Integrity constraint viola...', 'Регистрация на аттеста...', 'трудова книжка — Ян...', and 'трудова книжка: 20 т...'. The active tab shows the URL 'my.briop.ru/attestaciya/registraciya/'.

The main content area of the browser shows a registration form with the following sections:

- Дата назначения на должность**: Includes radio buttons for 'Впервые' and 'В данном учреждении'.
- Копия трудовой книжки**: Includes a 'Выбор файла' button.
- Сведения о высшем образовании**: Includes a 'Добавить образование' button.
- Организация**: Includes a 'Выберите организацию' dropdown and a 'Ввести «Организацию» вручную' link.
- Серия документа**: Includes an input field.
- Сведения о курсе**: Includes a 'Добавить курсы' button.
- Домашний телефон**: Includes an input field with the value '83012111111'.
- Дата рождения**: Includes a date picker.

A modal dialog box is overlaid on the form, titled 'Загрузить файл'. It contains a list of files with the following columns: 'Имя файла' and 'Выбор файла'. The selected file is 'трудова книжка.pdf'. The dialog box also features a 'Загрузить файл' button at the top and 'Продолжить' and 'Отмена' buttons at the bottom.

The Windows taskbar at the bottom shows the system tray with the date '08.09.2017' and time '14:54'.

8) Вы должны выбрать нужный документ и нажать на кнопку «Продолжить».

The screenshot shows a web browser window with the URL `my.briop.ru/attestaciya/registraciya?zid=4666`. The page is for the Бурятский республиканский институт образовательной политики (BRIOP). A modal dialog box is open, titled "Загрузить файл" (Upload file). It lists several file options for selection:

- Имя файла (File name)
- трудовая книжка.pdf
- диплом.pdf
- БРИОП, 2016 г., 48 ч..pdf
- БРИОП, 2017 г., 72 ч..jpg
- Инф карта.pdf
- аттест лист.pdf

The selected option "аттест лист.pdf" is highlighted with a red bar and a blue box labeled "1 шаг" (Step 1). Below the list, there are two buttons: "Продолжить" (Continue) and "Отмена" (Cancel). The "Продолжить" button is highlighted with a red bar and a blue box labeled "2 шаг" (Step 2). The background form shows fields for "Должность" (Teacher of biology), "Категория" (first category), "Время проведения аттестации" (from 20.08.2017), "Стаж" (15 years), and "Дата назначения на должность" (01.09.2008). A "Копия" (Copy) section is also visible with a "Выберите файл" (Select file) button.

- 9) При загрузке документа название кнопки «Выберите файл» изменится на название загруженного документа. Это означает, что ваш документ загружен.

The screenshot shows a web browser window with the URL `my.briop.ru/attestaciya/registraciya?zid=4666`. The page header includes the logo of the Buryat Republican Institute of Educational Policy (БРИОП) and the user's name, "Иванов Сергей Александрович". The main content area is a form for registration and document upload. The form includes the following sections:

- Должность:** "Учитель биологии, МАОУ "СОШ № 77" г. Улан-Удэ"
- Действующий аттестационный лист:** A table with columns for "Категория", "Дата присвоения", "Дата окончания действия", and "Копия". The "Копия" column contains a button labeled "аттест лист.pdf" which is underlined in red.
- Категория, на которую будет производиться аттестация:** "первая категория"
- Время проведения аттестации:** "Прием заявлений с 20.08.2017 по 19.09.2017, прохождения аттестации с 01.11.2017 по 30.11.2017"
- Стаж:** Three input fields: "общий педагогический" (15), "в занимаемой должности" (15), and "в данном учр-ии по занимаемой должн." (9).
- Дата назначения на должность:** Two input fields: "Впервые" (01.09.2008) and "В данном учреждении" (01.09.2008).
- Копия трудовой книжки:** A button labeled "трудовая книжка.pdf".

The browser's taskbar at the bottom shows the system tray with the date "11.06 11.09.2017" and the taskbar with icons for Internet Explorer, File Explorer, and Microsoft Word.

- 10) В строке «Категория, на которую будет производиться аттестация» выберите «Высшая категория»
- 11) В строке «Третье вариативное испытание» выбираете форму, которую вы собираетесь защищать в процессе процедуры аттестации. Раздел «Отраслевое соглашение» игнорируйте.
- 12) Раздел «Отраслевое соглашение»

Если вы входите в категорию педагогических работников, которым предусмотрена упрощенная форма профессиональной экспертизы - оценка информационной карты без прохождения вариативных аттестационных процедур и защиты системы педагогической деятельности на основании отраслевого соглашения по организациям, находящимся в ведении Министерства образования и науки Республики Бурятия, на 2016-2018 годы, вам нужно загрузить подтверждающий (-ие) документ (-ы) в разделе «Отраслевое соглашение».

Ознакомьтесь с ОТРАСЛЕВЫМ СОГЛАШЕНИЕМ по организациям, находящимся в ведении Министерства образования и науки Республики Бурятия, на 2016-2018 годы можете по ссылке <http://broprof.ru/03/index.php/item/308-s-1-yanvary-a-2016-g-vstupilo-v-dejstvie-otraslevoe-soglashenie-po-organizatsiyam-nakhodyashchimsya-v-vedenii-ministerstva-obrazovaniya-i-nauki-respubliki-buryatiya-na-2016-2018-gody>

1. В разделе «Отраслевое соглашение» вы должны выбрать из перечня подходящую категорию

The screenshot displays a web browser window with several tabs. The active tab is titled "аттестационный лист" and shows a registration form for an attestation certificate. The form includes the following sections:

- Действующий аттестационный лист**: Contains fields for "Категория" (category), "Дата присвоения" (date of assignment), "Дата окончания действия" (date of expiration), and a "Копия" (copy) button labeled "аттест лист.pdf".
- Категория, на которую будет производиться аттестация**: A dropdown menu currently set to "высшая категория".
- Отраслевое соглашение**: A section with a "Добавить достижение" button and a dropdown menu for "Тип" (type). The dropdown is open, showing a search bar and a list of categories including "всероссийский уровень", "Подготовка победителей/призеров предметных олимпиад/конкурсов в течение 5 лет", "всероссийский уровень", "международный уровень", and "республиканский уровень".
- Подтверждение документа**: A "Подтвердить документ" button with a "Выберите файл" (select file) prompt and a "Удалить" (delete) button.
- Дата назначения на должность**: Fields for "Впервые" (first time) and "В данном учреждении" (in this institution) with dates "01.09.2002" and "01.09.2008" respectively.
- Копия трудовой книжки**: A field for the copy of the labor book.

The browser's address bar shows the URL: "my.briop.ru/attestaciya/registraciya?zid=4666". The taskbar at the bottom shows the system time as 11:09 on 11.09.2017.

2. Например, в данном случае, звание «Почетный работник общего образования РФ».

Mail.Ru: почта, поиск в x | Регистрация на аттеста... x

my.briop.ru/attestaciya/registraciya/

Бурятский республиканский институт образовательной политики

Иванов Сергей Александрович | Выход

Запись на курсы ▾
Мои курсы
Аттестация
Мои данные ▾

Должность
Выберите должность ▾

Действующий аттестационный лист

Категория	Дата присвоения	Дата окончания действия	Копия
первая категория ▾	26.11.2012	26.11.2017	аттест лист.pdf

Категория, на которую будет производиться аттестация
высшая категория ▾

Отраслевое соглашение

Тип	Подтв-ий документ
<u>почетный работник общего образования РФ</u> ▾	

Время проведения аттестации
Прием заявлений с 20.08.2017 по 19.09.2017, прохождения аттестации с 01.11.2017 по 30.11.2017 ▾

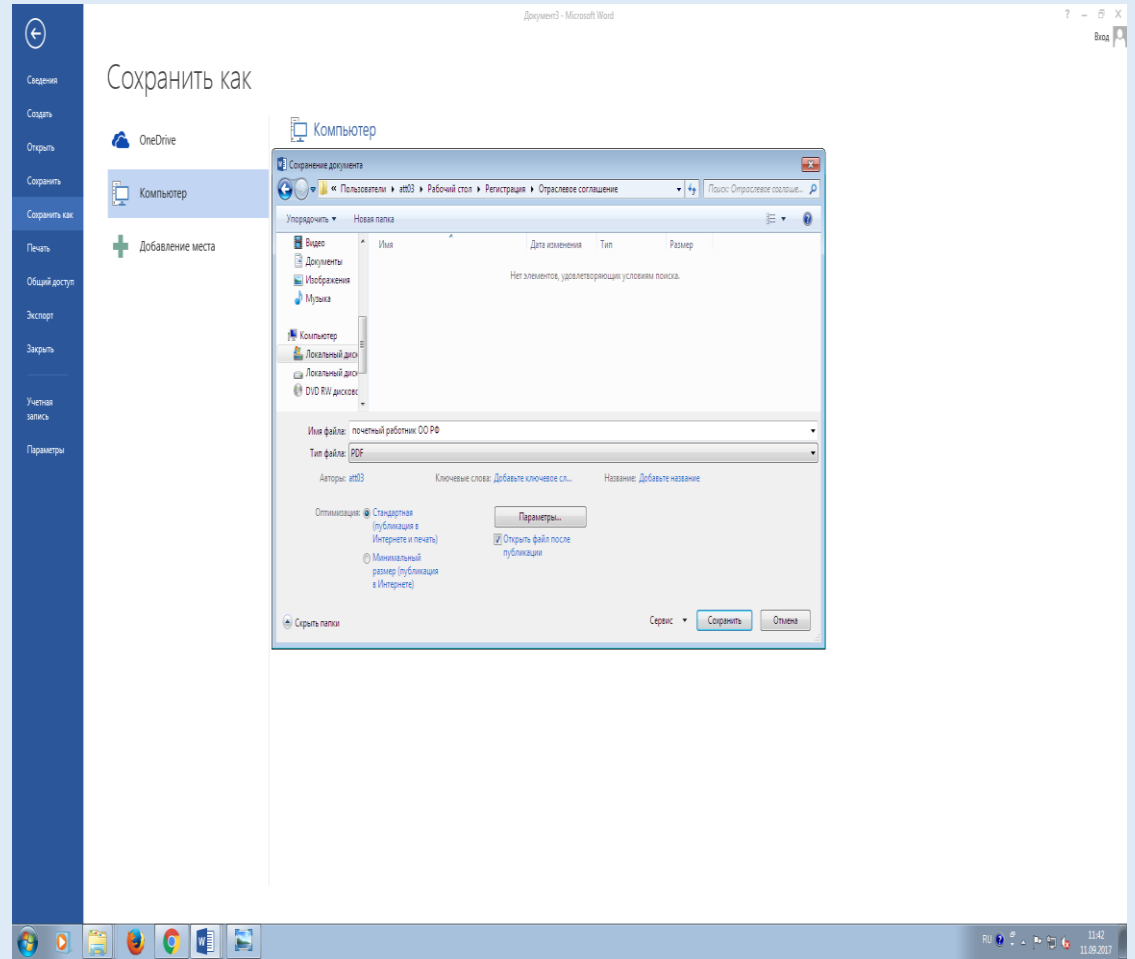
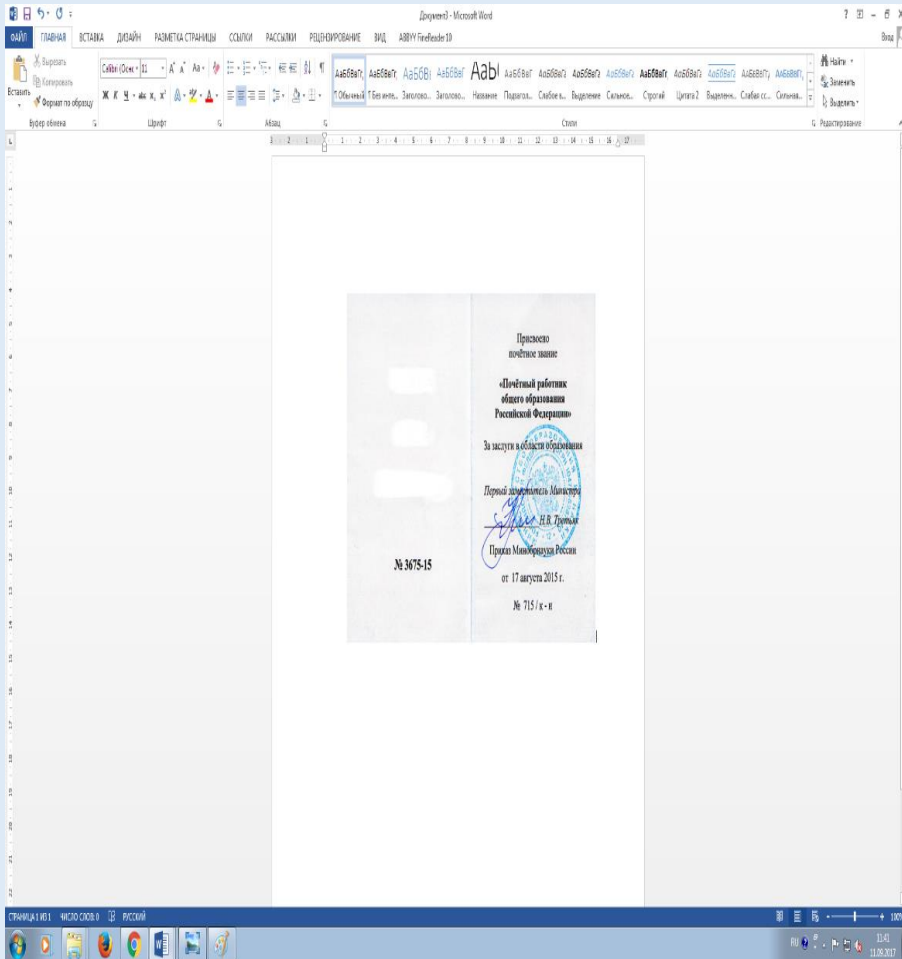
Стаж

общий педагогический	в занимаемой должности	в данном учр-ии по занимаемой должн.
<input type="text"/>	<input type="text"/>	<input type="text"/>

Дата назначения на должность

16:27 12.09.2017

3. Подтверждающий документ вы должны отсканировать, вставить в текстовый редактор Word и сохранить в формате pdf.





Экспорт PDF

Создать PDF

Adobe Acrobat Pro DC

Преобразуйте файлы в формат PDF и с легкостью объединяйте их с файлами других типов в режиме онлайн, пользуясь платной подпиской

Подробнее

Редактировать PDF

Добавить комментарий

Объединить файлы

Заполнить и подписать

Дополнительные инструменты

Храните файлы и обменивайтесь ими в Document Cloud

Подробнее



4. В разделе «Отраслевое соглашение» нажимаете на кнопку «Выбрать файл».

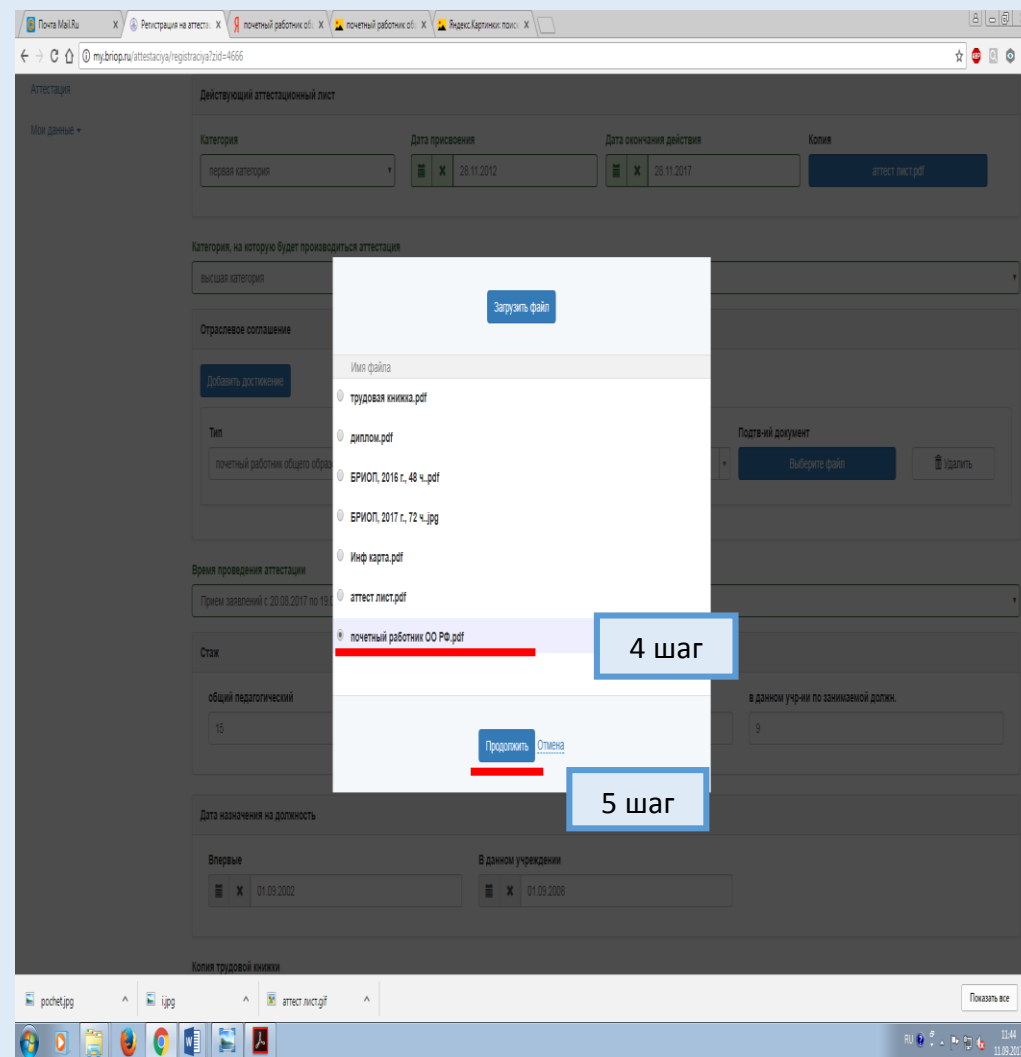
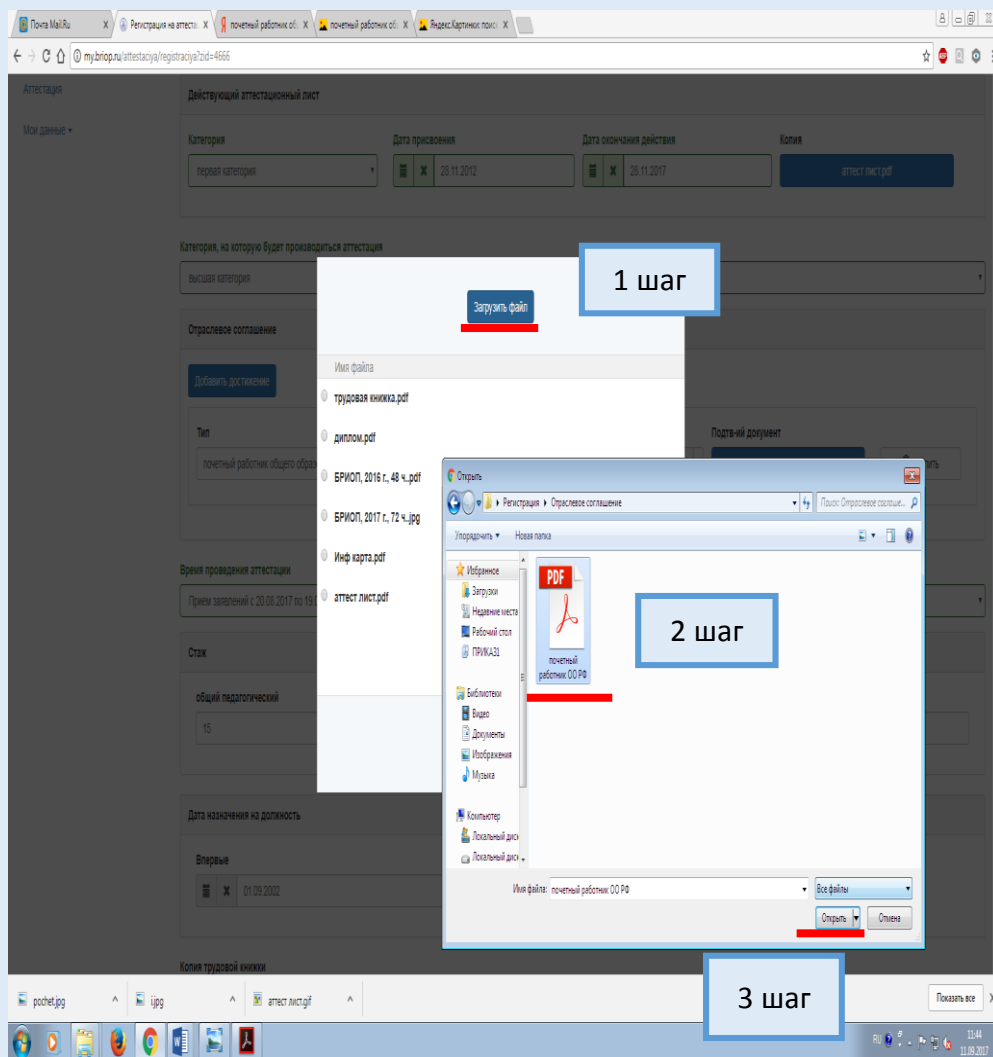
The screenshot shows a web browser window with the URL `my.briop.ru/attestaciya/registraciya/`. The page header includes the logo of the Buryat Republican Institute of Educational Policy (БРИОП) and the name of the user, Ivanov Sergey Alexandrovich, with a 'Выход' (Logout) button.

The main content area is divided into several sections:

- Должность**: A dropdown menu with the text 'Выберите должность'.
- Действующий аттестационный лист**: A table with columns for 'Категория', 'Дата присвоения', 'Дата окончания действия', and 'Копия'. The first row shows 'первая категория', '26.11.2012', '26.11.2017', and a file named 'аттест лист.pdf'.
- Категория, на которую будет производиться аттестация**: A dropdown menu with the text 'высшая категория'.
- Отраслевое соглашение**: A section with a 'Добавить достижение' button and a form for 'Тип' (currently 'почетный работник общего образования РФ') and 'Подтв-ий документ' (with a 'Выберите файл' button and a 'Удалить' button).
- Время проведения аттестации**: A dropdown menu with the text 'Прием заявлений с 20.08.2017 по 19.09.2017, прохождения аттестации с 01.11.2017 по 30.11.2017'.
- Стаж**: A section with three input fields: 'общий педагогический', 'в занимаемой должности', and 'в данном учр-ии по занимаемой должн.'.
- Дата назначения на должность**: An input field.

The Windows taskbar at the bottom shows the system clock as 16:27 on 12.09.2017.

5. Открывается окно буфера обмена. Нажимаете на кнопку «Загрузить файл». Загружаете его в буфер обмена. Выбираете из списка. Нажимаете на кнопку «Продолжить».



6. Если кнопка «Выбрать файл» переименовывается в название загруженного документа, материал загружен успешно.

The screenshot shows a web browser window with several tabs open. The active tab is titled "my.briop.ru/attestaciya/registraciya?zid=4666". The page content is as follows:

- Должность:** Учитель биологии, МАОУ "СОШ № 77" г. Улан-Удэ
- Действующий аттестационный лист:**

Категория	Дата присвоения	Дата окончания действия	Копия
первая категория	28.11.2012	28.11.2017	аттест лист.pdf
- Категория, на которую будет производиться аттестация:** высшая категория
- Отраслевое соглашение:** Добавить достижение
- Тип:** почетный работник общего образования РФ
- Подтверждающий документ:** почетный работник ОО РФ.pdf (highlighted with a red underline)
- Удалить:** (trash icon)
- Время проведения аттестации:** Прием заявлений с 20.08.2017 по 19.09.2017, прохождения аттестации с 01.11.2017 по 30.11.2017
- Стаж:**

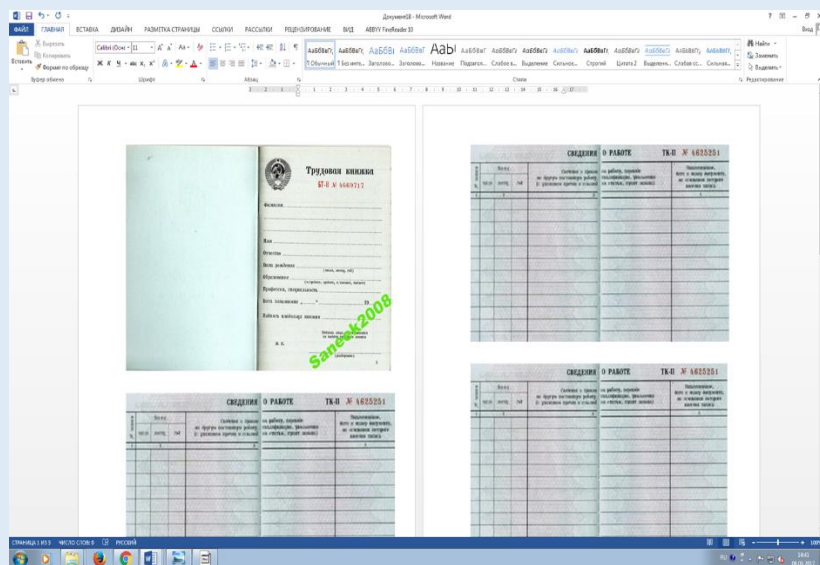
общий педагогический	в занимаемой должности	в данном учр-ии по занимаемой должн.
15	15	9
- Дата назначения на должность:**

Впервые	В данном учреждении

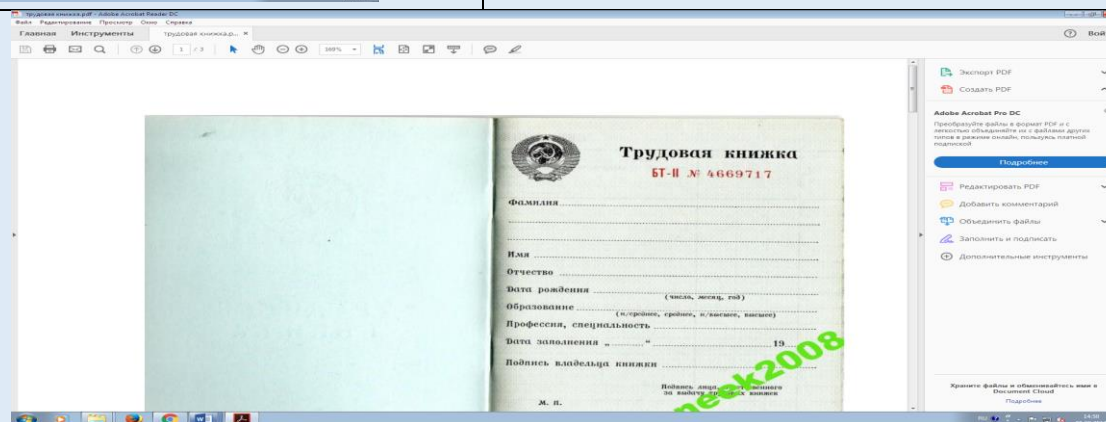
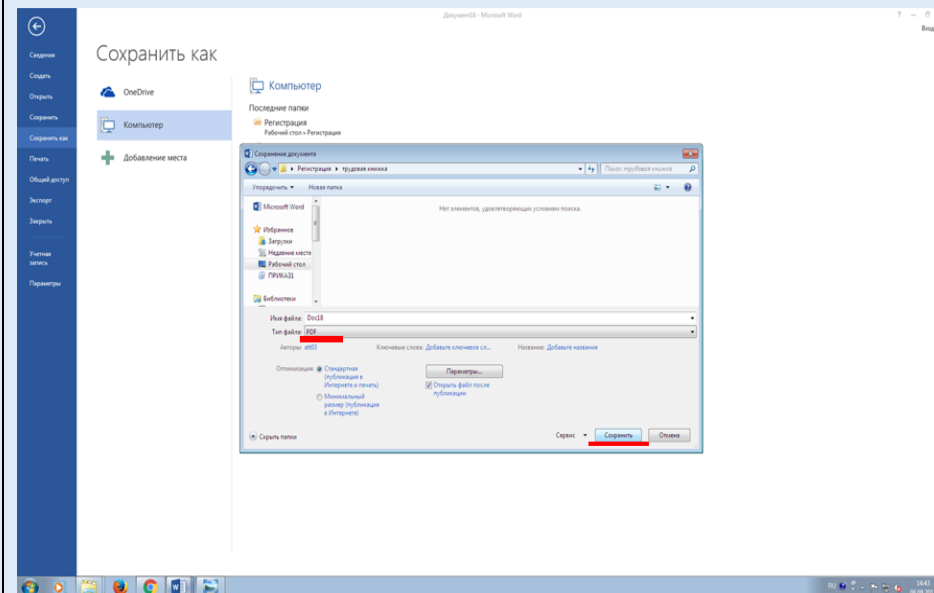
The Windows taskbar at the bottom shows the system tray with the date 11.09.2017 and time 11:45. The taskbar also displays icons for various applications and open files: pochet.jpg, ijjpg, and аттест лист.gif.

13) Заполнение всех требуемых персональных данных; прикрепление подтверждающих документов в формате pdf на примере трудовой книжки.

1. Отсканировать документы
2. Вставить материалы в текстовый редактор Word



3. Сохранить документ в формате pdf



4. Нажмите на кнопку «Выберите файл»

Дата назначения на должность

Впервые: 01.09.2002

В данном учреждении: 01.09.2008

Копия трудовой книжки

Выберите файл

Сведения о высшем образовании

Добавить образование

Удалить

Организация: Выберите организацию

Тип документа: аттестат об основном общем образовании

Квалификация: Выберите квалификацию

Серия документа:

Номер документа:

Дата выдачи: Выберите дату выдачи

Копия документа о образовании: **Выберите файл**

Сведения о курсах повышения квалификации

Добавить курсы

Домашний телефон: 8301211111

Дата рождения:

5. Перед вами откроется буфер обмена

Дата назначения на должность

Впервые: 01.09.2002

В данном учреждении: 01.09.2008

Копия трудовой книжки

Выберите файл

Сведения о высшем образовании

Добавить образование

Удалить

Организация: Выберите организацию

Тип документа: аттестат об основном общем образовании

Квалификация: Выберите квалификацию

Серия документа:

Номер документа:

Дата выдачи: Выберите дату выдачи

Копия документа о образовании: **Выберите файл**

Сведения о курсах повышения квалификации

Добавить курсы

Домашний телефон: 8301211111

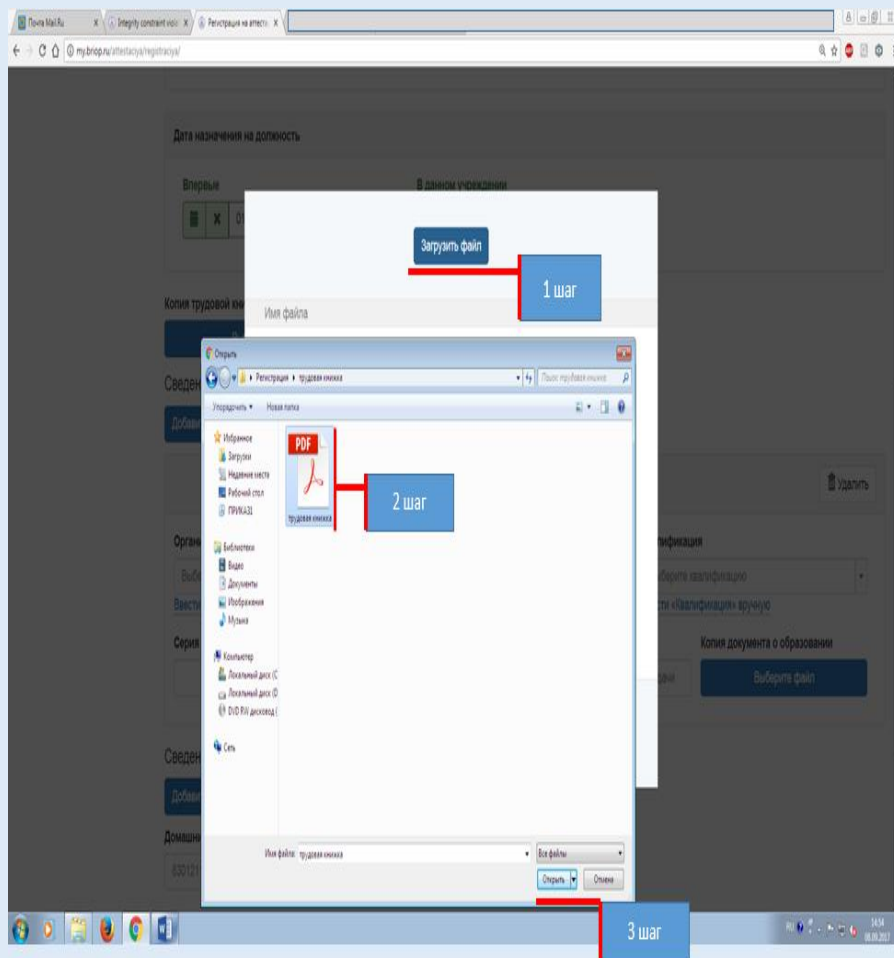
Дата рождения:

Имя файла

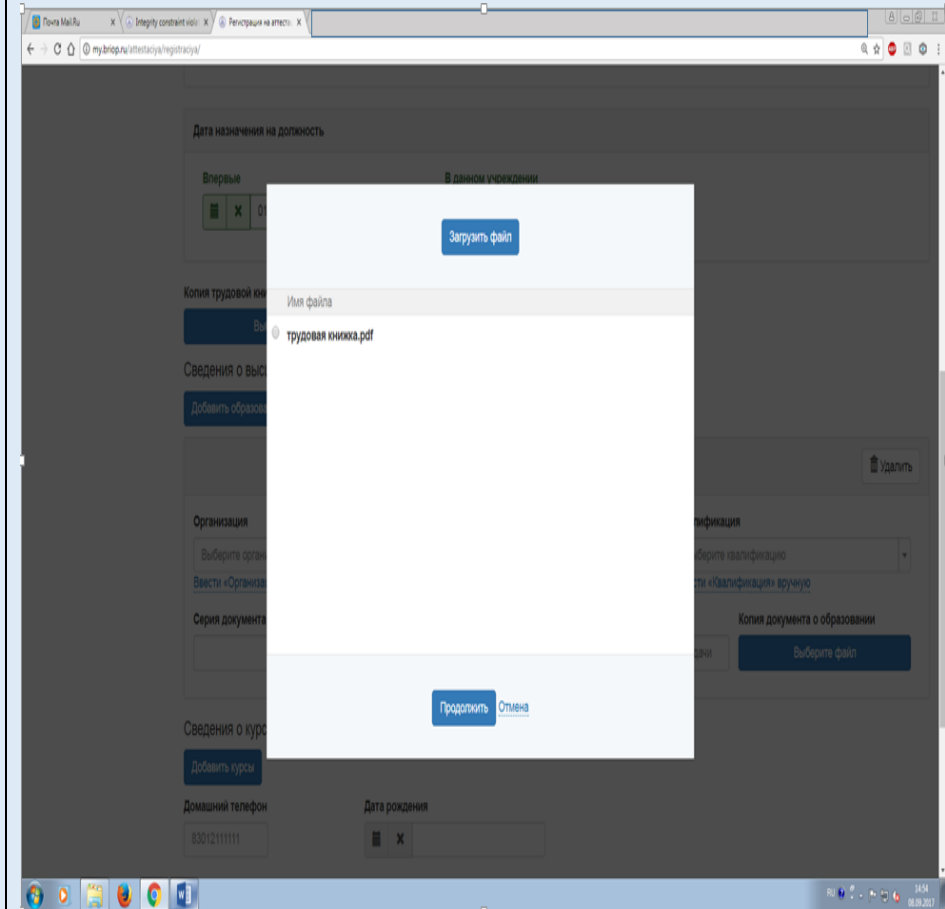
Загрузить файл

Продолжить Отмена

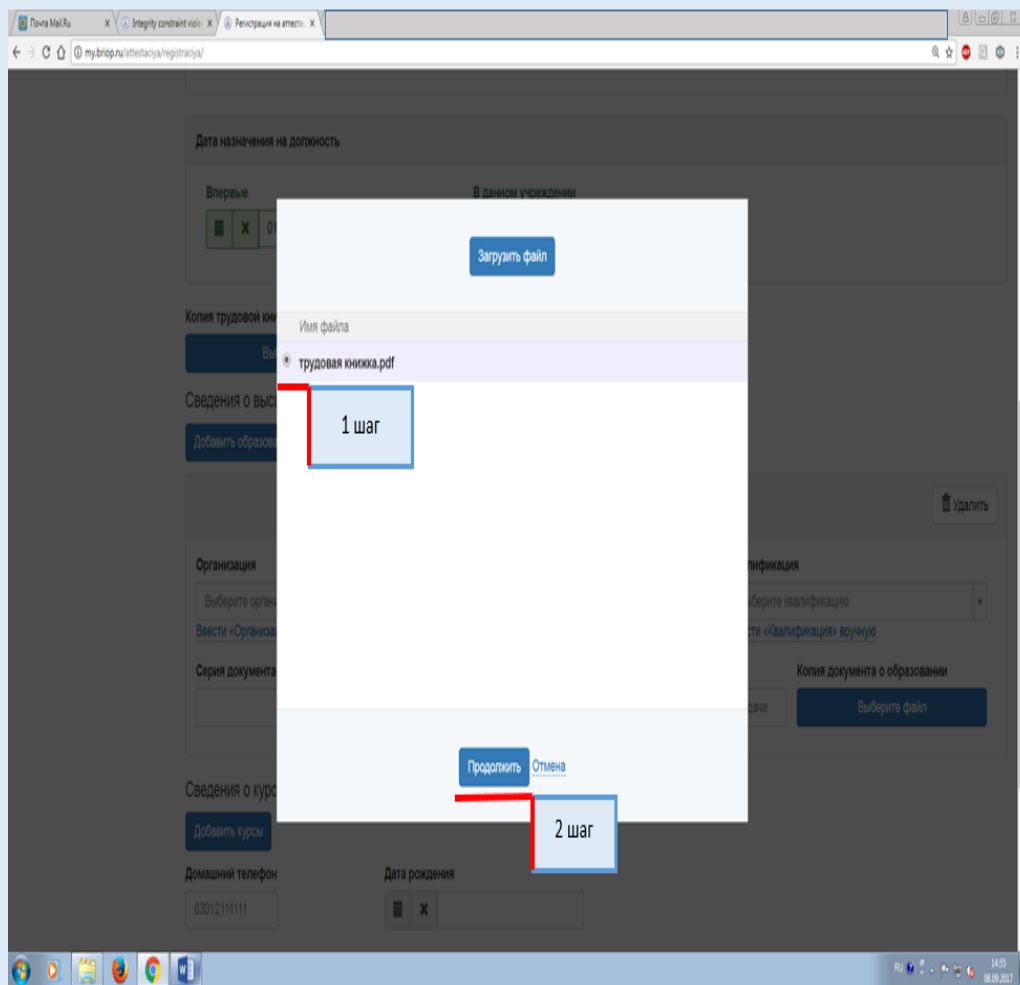
6. Нажмите на кнопку «Загрузить файл». Выберите нужный документ. Он должен быть в формате pdf. Нажмите на кнопку «Открыть».



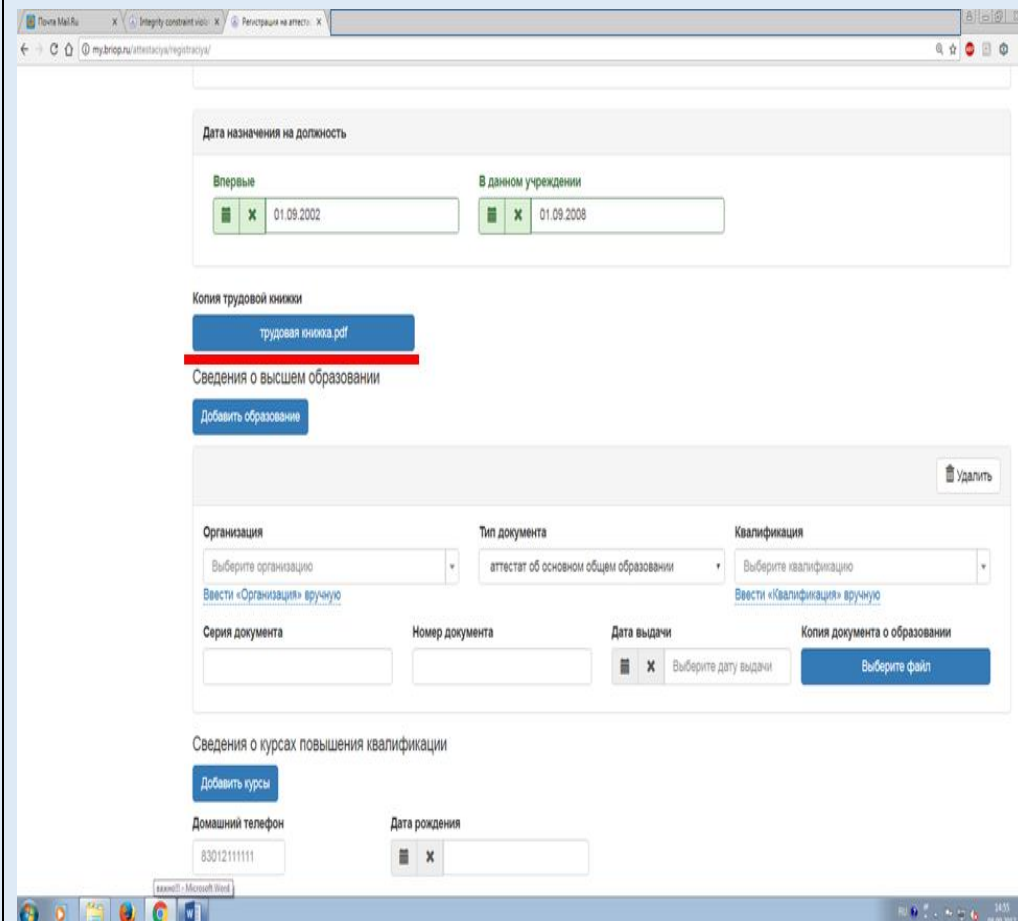
7. Данный документ загрузится в буфер обмена



8 Вы должны выбрать данный документ и нажать на кнопку «Продолжить».



9. При загрузке документа название кнопки «Выберите файл» изменится на название загруженного документа. Это означает, что ваш документ загружен.



10) Внимание! Учителям, проходящим аттестацию на высшую квалификационную категорию, обязательно заполнить развернутую информацию о себе в данных графах по результативности. Данная информация будет представлена на заседании аттестационной комиссии.

The screenshot shows a web browser window with the URL `my.briop.ru/attestaciya/registraciya/`. The page contains a registration form with the following elements:

- Buttons:** "Добавить курсы" (Add courses) at the top left; "Сохранить" (Save) and "Назад" (Back) at the bottom.
- Form Fields:**
 - Личный телефон *** (Personal phone): Input field with value "89241111111".
 - Рабочий телефон *** (Work phone): Input field with value "83012111111".
 - Дата рождения *** (Date of birth): Input field with a calendar icon and a close button.
- Checkboxes:**
 - Провести заседание аттестационной комиссии без моего присутствия *
 - Согласие на обработку персональных данных
- Warning:** A red banner reads: "Внимание! Информация о результативности обязательна для заполнения" (Attention! Information on effectiveness is mandatory for completion).
- Text Areas:** Several large text input fields for:
 - Результаты участия обучающихся в предметных олимпиадах, конкурсах, соревнованиях
 - Наличие опубликованных собственных методических разработок, методических материалов (программ, учебных и учебно-методических пособий, диагностических материалов, цифровых образовательных ресурсов), прошедших независимую экспертизу, имеющих соответствующий гриф и выходные данные
 - Наличие опубликованных статей, научных публикаций, имеющих соответствующий гриф и выходные данные
 - Результативность участия в профессиональных конкурсах
 - Общественная активность педагога: участие в экспертных комиссиях, предметных комиссиях (ЕГЭ, ГИА), в жюри конкурсов, творческих группах
 - Использование электронных образовательных ресурсов (ЭОР) в образовательном процессе
 - Публичное представление собственного педагогического опыта в форме открытого мероприятия

At the bottom of the browser window, the taskbar shows icons for Internet Explorer, Google Chrome, VLC, Firefox, File Explorer, and Microsoft Word. The system tray on the right shows the date and time: 16:57, 28.09.2018.

15) После заполнения всех персональных данных вы должны нажать на кнопку «Сохранить».

The screenshot shows a web browser window with the URL `my.biorp.ru/attestatsiya/registratsiya/`. The page contains several text input fields for personal data:

- Наличие опубликованных статей, научных публикаций, имеющих соответствующий гриф и выходные данные
- Результативность участия в профессиональных конкурсах
- Общественная активность педагога: участие в экспертных комиссиях, предметных комиссиях (ЕГЭ, ГИА), в жюри конкурсов, творческих группах
- Использование электронных образовательных ресурсов (ЭОР) в образовательном процессе
- Публичное представление собственного педагогического опыта в форме открытого мероприятия

At the bottom, there is a checkbox labeled "Согласие на обработку персональных данных" which is checked. Below it are two buttons: "Сохранить" (Save) and "Назад" (Back). The footer of the page contains the copyright notice "© 2018 БРИОП".

16) После того, как вы нажали на кнопку «Сохранить», появятся кнопки «Отправить в отдел аттестации», «Назад». У вас есть возможность отредактировать ваши данные, если в этом есть необходимость. Окончательный вариант вам следует сохранить. После того, как вы нажмете на кнопку «Отправить в отдел аттестации» возможность для редактирования ваших данных исчезнет. Ваша информация уйдёт на обработку ОАиРПК.

The screenshot shows the same web browser window after the user has saved their data. The URL is now `my.biorp.ru/attestatsiya/registratsiya?id=6150`. The form fields are identical to the previous screenshot, but the "Сохранить" button is now disabled. Two new buttons have appeared: "Отправить в отдел аттестации" (Send to the attestation department) and "Назад" (Back). The "Согласие на обработку персональных данных" checkbox remains checked. The footer still shows "© 2018 БРИОП".

Результаты участия обучающихся в предметных олимпиадах, конкурсах, соревнованиях

Здесь должен быть текст по результативности

Подтвердите действие на странице my.briop.ru
Вы уверены, что хотите передать заявление в отдел аттестации?

OK Отмена

Наличие опубликованных собственных методических разработок, методических материалов (программ, учебных и учебно-методических пособий, диагностических материалов, цифровых образовательных ресурсов), прошедших независимую экспертизу, имеющих соответствующий гриф и выходные данные

2 шаг

Наличие опубликованных статей, научных публикаций, имеющих соответствующий гриф и выходные данные

Результативность участия в профессиональных конкурсах

Общественная активность педагога: участие в экспертных комиссиях, предметных комиссиях (ЕГЭ, ГИА), в жюри конкурсов, творческих группах

Использование электронных образовательных ресурсов (ЭОР) в образовательном процессе

Публичное представление собственного педагогического опыта в форме открытого мероприятия

Согласие на обработку персональных данных

Сохранить Отправить в отдел аттестации Назад

1 шаг

16) После того, как вы отправите свои данные в ОАиРПК у вас останется только кнопка «Назад»

Результаты участия обучающихся в предметных олимпиадах, конкурсах, соревнованиях

Здесь должен быть текст по результативности

Наличие опубликованных собственных методических разработок, методических материалов (программ, учебных и учебно-методических пособий, диагностических материалов, цифровых образовательных ресурсов), прошедших независимую экспертизу, имеющих соответствующий гриф и выходные данные

Наличие опубликованных статей, научных публикаций, имеющих соответствующий гриф и выходные данные

Результативность участия в профессиональных конкурсах

Общественная активность педагога: участие в экспертных комиссиях, предметных комиссиях (ЕГЭ, ГИА), в жюри конкурсов, творческих группах

Использование электронных образовательных ресурсов (ЭОР) в образовательном процессе

Публичное представление собственного педагогического опыта в форме открытого мероприятия

Согласие на обработку персональных данных


Назад

© 2018 БРИОП

17) Теперь в разделе «Аттестация» появилось заполненное вами электронное заявление на аттестацию. Текст «Рассматривается отделом аттестации» означает, что Ваше заявление обрабатывается специалистами ОАиРПК.

Mail.Ru: почта, поиск в x x Аттестация x

← → ↻ ⌂ Не защищено | my.briop.ru/attestaciya

 Бурятский республиканский институт образовательной политики

Александрова Александра Александровна Выход

Запись на курсы ▾

Мои курсы

Аттестация

Мои данные ▾

Регистрация учителя

Список заявлений педагога

Заявление по должности "учитель музыки" на "высшая категория" (начало аттестации 2018-11-01) (рассматривается отделом аттестации)

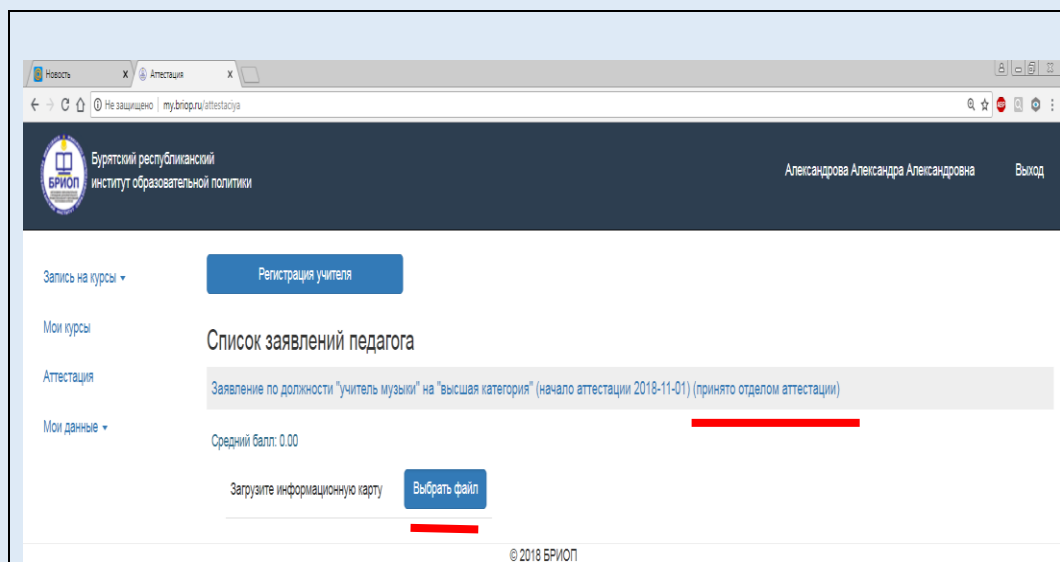
© 2018 БРИОП

RU 16:12 29.08.2018

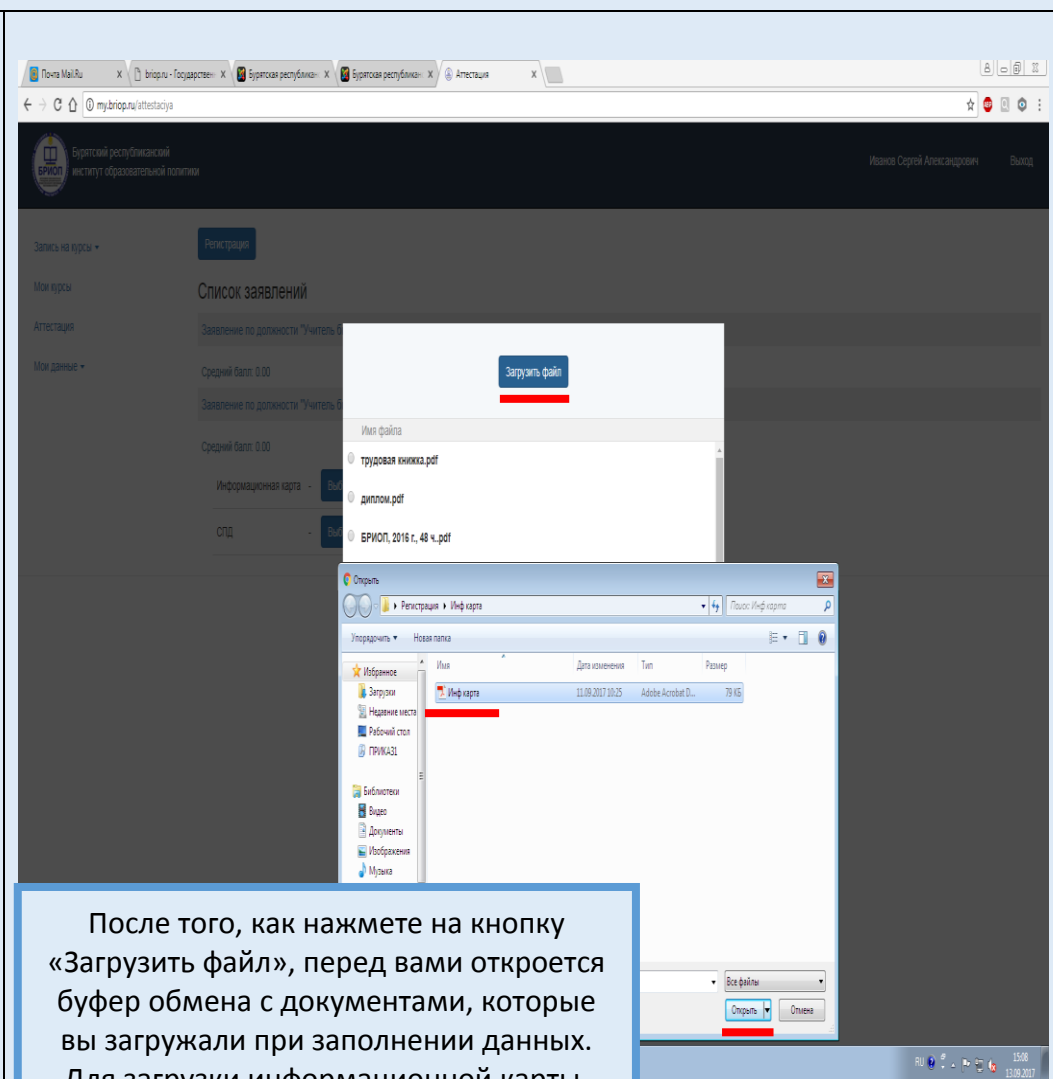
18) Загрузка информационной карты на сайт my.briop.ru

- 1) 1 числа того месяца, на который вы подали заявление на аттестацию, ваши данные будут подтверждены специалистом.
- 2) После подтверждения ваших данных, у вас активизируется кнопка «Выбрать файл» для прикрепления информационной карты, и Вы сможете загрузить документ в личный кабинет. Информационную карту загружать в формате pdf.
- 3) **Внимание!** Информационная карта готовится заранее! Бланки для заполнения информационной карты находятся на сайте briop.ru, раздел «Деятельность» -> «Аттестация» -> «Информационные карты. Оценочные листы».

Инструкция загрузки информационной карты на сайте my.briop.ru



После подтверждения ваших данных специалистом статус заявления переименуется на «Принято отделом аттестации» и активизируется кнопка «Выбрать файл» для прикрепления информационной карты.



После того, как нажмете на кнопку «Загрузить файл», перед вами откроется буфер обмена с документами, которые вы загружали при заполнении данных. Для загрузки информационной карты, нажмите на кнопку «Загрузить файл».



Запись на курсы ▾

Регистрация учителя

Мои курсы

Аттестация

Мои данные ▾

Список заявлений педагога

Заявление по должности "учитель музыки" на "высшая категория" (начало аттестации 2018-11-01) (принято отделом аттестации)

Средний балл: 0.00

Загрузите информационную карту

Инф карта.pdf

Изменить файл

© 2018 БРИОП

Кнопка «Выбрать файл» переименовалась на «Изменить файл». Появилась активная ссылка на информационную карту. Если вы хотите просмотреть загруженный материал, кликните на ссылку. Ваша информационная карта загружена.

Если хотите изменить файл, кликните «Изменить файл» и загрузите новый документ по той же схеме. После 5 числа того месяца, на который Вы подали заявление, замена информационной карты будет невозможна, так как она перейдёт в стадию оценивания экспертами.